

# FRENTE AMPLIO DEMOCRÁTICO ELECCIONES 2018

A unos cuantos días de haberse hecho pública la intención del PRD de formar un Frente Amplio Democrático rumbo al 2018, Covarrubias y Asociados llevó a cabo con patrocinio propio una encuesta telefónica en población abierta mayor de edad con alcance nacional misma que se centró exclusivamente en indagar acerca del conocimiento del FAD y de quién, entre cuatro posibles aspirantes de ese partido, es el personaje público que al momento cuenta con la mejor acogida entre la población.

**ESTA NO ES UNA ENCUESTA ELECTORAL**, tan solo es un ejercicio que explora sobre los posibles aspirantes del PRD a la candidatura a la Presidencia de la República en la elección del 2018.

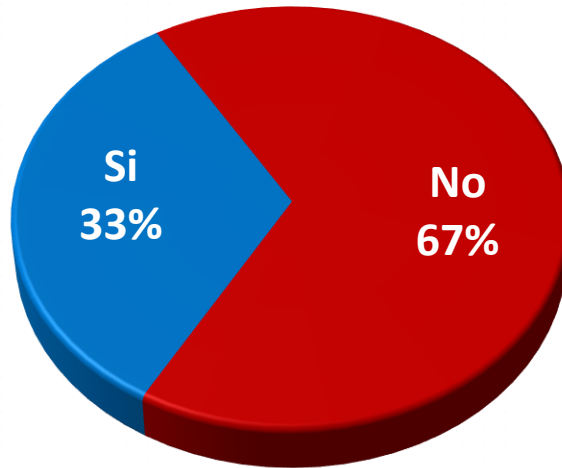
Los resultados se presentan a continuación:

# FRENTE AMPLIO DEMOCRÁTICO

## Hallazgos Principales

De manera espontánea y sin profundizar en su objetivo y alcances, hasta el momento el anuncio realizado en días pasados por el PRD de la conformación de un Frente Amplio Democrático que agrupe a personas y partidos varios con miras a las elecciones presidenciales del 2018 está en la mente de una tercera parte de la población.

¿Está Ud. enterado de que se va a formar una coalición de partidos llamada Frente Amplio Democrático para enfrentar al PRI y a MORENA en la próxima elección de Presidente de la República?



# ASPIRANTES

## Hallazgos Principales

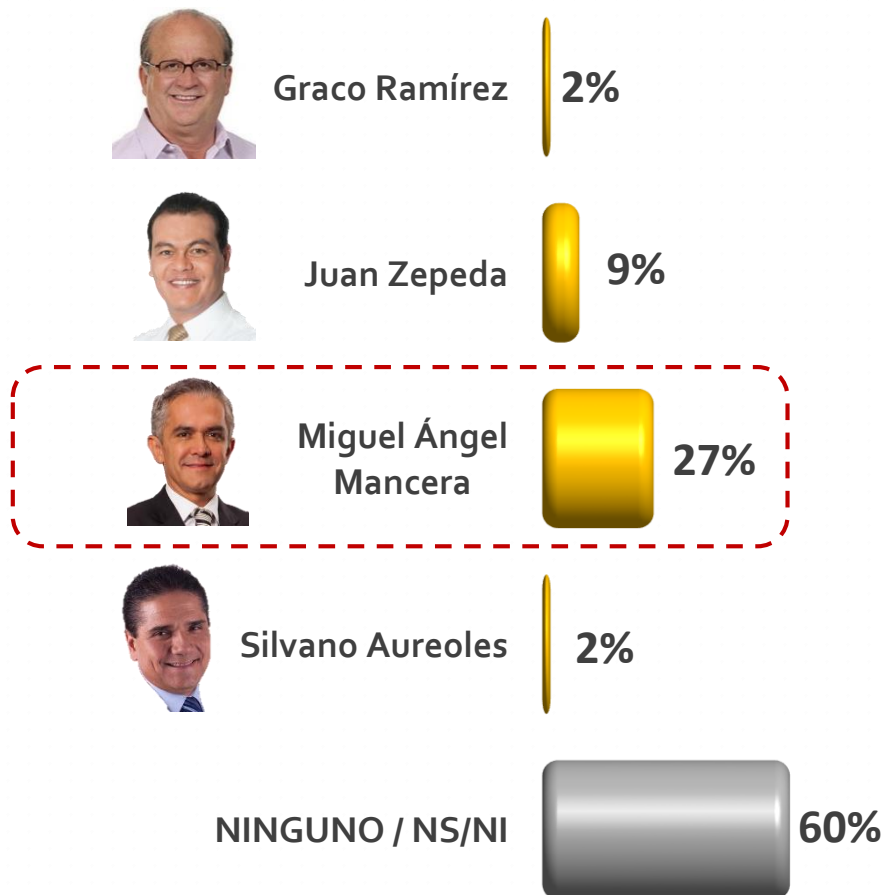
Por ahora en este ejercicio se preguntó a la población exclusivamente sobre 4 aspirantes provenientes de las filas del PRD para encabezar el Frente Amplio Democrático resultando que entre ellos Miguel Ángel Mancera es claramente el preferido muy por encima de Juan Zepeda en segunda posición y con los otros dos personajes rezagados a distancia significativa (Graco Ramírez y Silvano Aureoles). Existe una proporción mayoritaria (60%) que no elige a ninguno de ellos.

Ahora bien, si se aísla esta misma pregunta entre simpatizantes de todas las fuerzas políticas distintas a PRI y Morena que son aquellos partidos que en principio podrían suscribir el acuerdo, la ventaja de Mancera tiende a crecer y a final de cuentas las posiciones no se alteran. En este ejercicio la proporción de población que no elige a ninguno se reduce hasta un 40%.

# Simpatía Aspirantes (Población total)

n= 917 total de la base

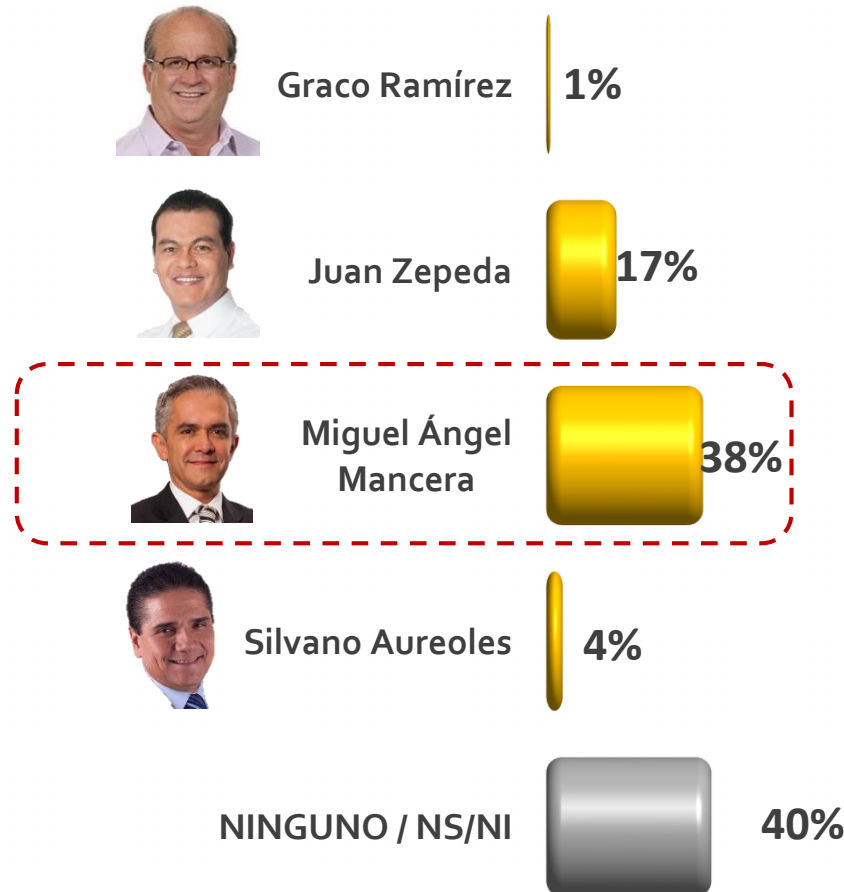
Desde su punto de vista, ¿Quién sería el mejor candidato de la coalición llamada Frente Amplio Democrático para la elección presidencial del 2018?



# Simpatía Aspirantes (Simpatizantes del FAD)

n= 243

Desde su punto de vista, ¿Quién sería el mejor candidato de la coalición llamada Frente Amplio Democrático para la elección presidencial del 2018?



# METODOLOGÍA

- ▶ La encuesta se levantó entre los días 29 de junio y 3 de julio de 2017.
- ▶ Se trata de una encuesta telefónica a población abierta, entrevistando a sólo una persona por vivienda.
- ▶ El universo del estudio fueron ciudadanos residentes de la Republica Mexicana, de 18 años o más, de ambos sexos y todos los niveles socioeconómicos.
- ▶ El tamaño de muestra fue de 917 casos exitosos.
- ▶ El procedimiento de muestreo fue con selección sistemática con arranque aleatorio y estratificado por entidad federativa.
- ▶ El error teórico de estimación es de  $\pm 3.24\%$  con nivel de confianza del 95%.
- ▶ Se utilizaron factores de expansión por Estado, sexo y edad.
- ▶ El marco muestral lo constituyeron los directorios telefónicos Sección Blanca.
- ▶ Patrocinio y realización, Covarrubias y Asociados S.C.



## Descripción de la Muestra

Sexo	Casos	%
Masculino	440	48
Femenino	477	52
<b>Total</b>	<b>917</b>	<b>100</b>

Edad	Casos	%
18-25	174	19
26-35	202	22
36-45	193	21
46 y más	348	38
<b>Total</b>	<b>917</b>	<b>100</b>

NSE	Casos	%
A/B/C+	293	32
C	174	19
D+	221	24
D/E	229	25
<b>Total</b>	<b>917</b>	<b>100</b>